| Salgar | Maßgeschneiderte Waschtischplatten Stärke 12 mm mit Bearbeitung | Datum: |
|---|---|---|
| | Kunde: / Bestellnummer: | |

○ Notwendige Angaben für 2 Becken

○ Notwendige Angaben für 1 Becken

| COD. | L | Armatur (J/N) | | ØG | X1 | X2 | Z1 | Z2 | Y1 | Y2 | Cod. Waschbecken |
|---|---|---|---|---|---|---|---|---|---|---|---|
| | | Ja ○ | Nein ○ | | | | | | | | |

WICHTIG: Wählen Sie eine der beiden Optionen aus, um die Platte abzuschließen.

## ○ 1. WASCHTISCHPLATTE FÜR AUFSATZWASCHBECKEN

Wählen Sie den Abschluss auf der linken Seite

STANDARD

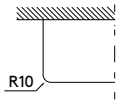


+5 mm

AN DER WAND*

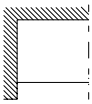

+ >16 mm

MIT HANDTUCHHALTER

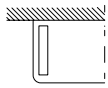

+85 mm

KURVE

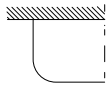

+5 mm

M = Möbelgröße
L = M + Abschluss links + Abschluss rechts
L (Bis 2400)

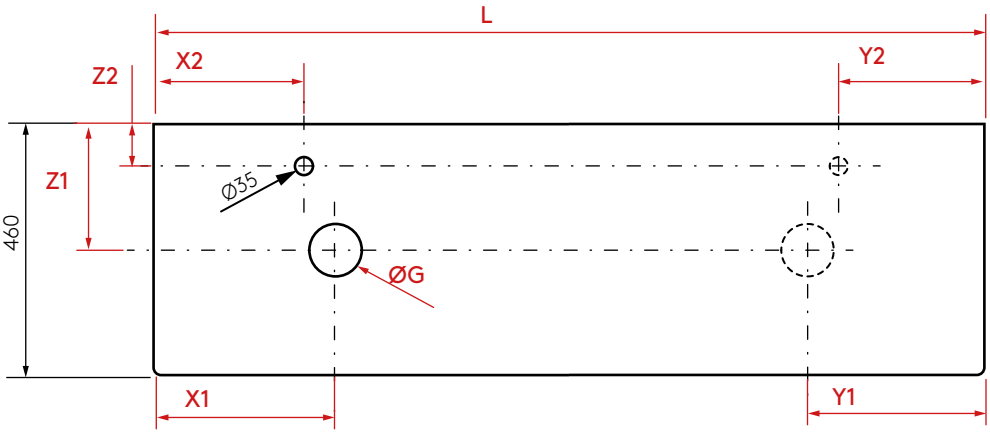


Wählen Sie den Abschluss auf der rechten Seite

STANDARD

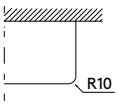


+5 mm

AN DER WAND*

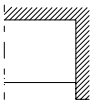

+ >16 mm

MIT HANDTUCHHALTER

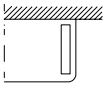

+85 mm

KURVE

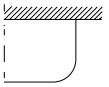

+5 mm

* Installationsempfehlung mit Leiste.

## ○ 2. WASCHTISCHPLATTE FÜR HALBEINBAUWASCHBECKEN

Wählen Sie den Abschluss auf der linken Seite

STANDARD

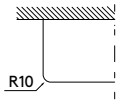


+5 mm

AN DER WAND*

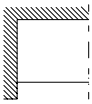

+ >16 mm

MIT HANDTUCHHALTER

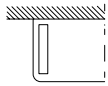

+85 mm

KURVE

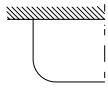

+5 mm

M = Möbelgröße
L = M + Abschluss links + Abschluss rechts
L (Bis 2400)
X1 und Y1 (bei zwei Becken) müssen mindestens 300 mm betragen

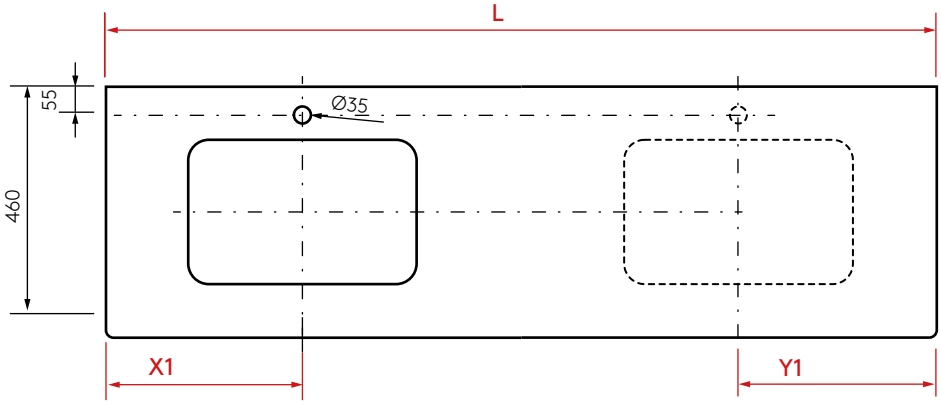


Wählen Sie den Abschluss auf der rechten Seite

STANDARD

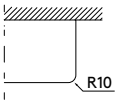


+5 mm

AN DER WAND*

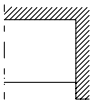

+ >16 mm

MIT HANDTUCHHALTER

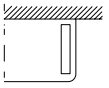

+85 mm

KURVE

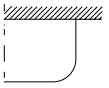

+5 mm

* Installationsempfehlung mit Leiste.