

## Uniiq- Waschtischplatten 12 mm stärke - 600/800/900/1200



### Oberflächenausführungen



Solid weiß

Schwarzer Schiefer

Weißer marmor

### Abmessungen und Verpackungsgewicht

|                    | 600 | 800  | 900  | 1200 |
|--------------------|-----|------|------|------|
| Länge (mm)         | 735 | 935  | 1035 | 1335 |
| Tiefe (mm)         | 495 |      |      |      |
| Höhe (mm)          | 40  |      |      |      |
| Nettogewicht (kg)  | 8,1 | 10,1 | 12,1 | 17,2 |
| Bruttogewicht (kg) | 8,6 | 10,7 | 12,8 | 18,2 |

### Technische Eigenschaften

\_Fertigung Waschtischplatten (12 mm):  
Kundenspezifisch bearbeitete Waschtischplatten für Möbelmodelle der Serie MAM.

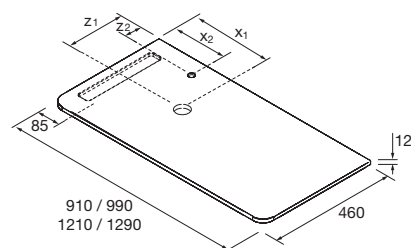
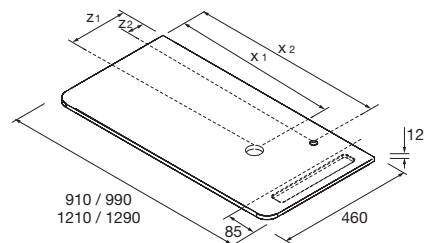
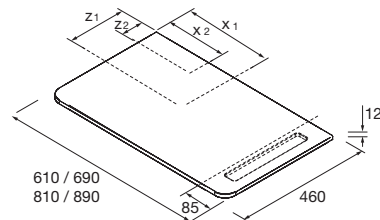
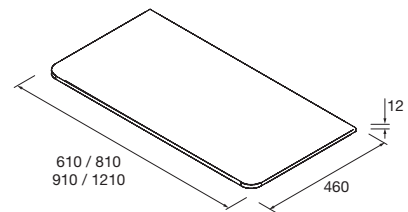
- Solid Surface weiß und weißes Marmor-Finish: Aus Polyesterharz zusammengesetztes Material mit sehr feinen homogenen Feststoffen und natürlicher Mineralzusammensetzung mit der Bezeichnung ATH, trihydratisiertes Aluminiumoxid.
- Schwarzer Schiefer: Kompaktes Material mit monochromem Kern. Verschleißfest und feuchtigkeitsbeständig, gute Funktionalität und schönes Erscheinungsbild. Es ist keine zusätzliche Abkantung oder zusätzliche Arbeit an der Oberfläche auszuführen.

Die Waschtischplatten schließen die Option der Vorbearbeitung für die Armatur, den Abfluss des Aufsatzwaschbeckens und den Handtuchhalter auf der linken oder der rechten Seite ein.

### Aufsatzbecken für Kombinationen

Altiro, Seduction, Kandy, Lokum, Verila, Nesla, Bol, Bulkan, Bica, Talea.

### Möbelabmessungen



### Bestellblätter

Für kundenspezifische Waschtischplatten notwendige Bestellblätter.

