

UNIIQ- Säulenmöbel 2 Türen




NORM
EN 717-1

SOFT-CLOSE

Oberflächenausführungen* *Mehr auf der nächsten Seite.



Oberflächenausführungen Griff



Technische Eigenschaften

Herstellung Fronten (e = 19 mm): MDF-Platte Stärke 19 mm, lackiert mit supermattem Oberflächenlack.

Herstellung Seitenteile (e = 16 mm): MDF-Platte Stärke 16 mm, lackiert mit supermattem Oberflächenlack.

Herstellung Innenstruktur (e = 16 mm): Laminierte Spanplatte, Innenflächen Onix.

* Alle für die Herstellung dieses Möbelstücks verwendeten Platten sind als Klasse E05 mit geringem Formaldehydgehalt klassifiziert.
*Kanten je nach Design: PVC, ABS. (Abgekantet mit PUR-Kleber)

Beschläge

Aufhänger: Hochwiderstandsfähiger Aufhänger mit drei von vorne zugänglichen unabhängigen Einstellungen. Tragkraft 70 kg.

Griffe: Griff in verschiedenen Oberflächenausführungen: Cromo brillo, Matt schwarz, Matt weiß.

Scharniere: Scharniere mit Einstellung und Soft-Close-System.

Abstellboards aus Glas (Stärke 5 mm): Höhenverstellbar, 4 Einheiten.

Innenflächen

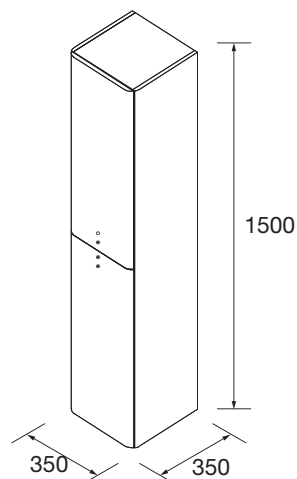


Onix

Abmessungen und Verpackungsgewicht

Länge (mm)	395
Tiefe (mm)	395
Höhe (mm)	1560
Nettogewicht (kg)	25,6
Bruttogewicht (kg)	28,2

Möbelabmessungen




UNIIQ- Säulenmöbel 2 Türen

Alle Ausführungen




White Cotton
RAL 9016



Nata
Pantone Warm Gray C
RAL 090 85 05



Humo
Pantone 4277C
RAL 280 60 05



Antracita Mate
Pantone 7540C
RAL 240 30 05



Taupe Matt
Pantone 4088C
RAL 040 60 10



Macchiato
Pantone 4255C
RAL 060 70 10



Blue Fog
Pantone 445C
RAL 240 70 05



Azul Altamar
Pantone 7455C
RAL 280 40 40



Night Blue
Pantone 2580C
RAL 280 20 10



Granate
Pantone 4077C
RAL 360 30 25



Rojo
Pantone 4062C
RAL 020 40 50



Terracota
Pantone 7587C
RAL 040 40 40



Sol
Pantone 2007C
RAL 070 70 60



Paja
Pantone 609C
RAL 095 80 60



Salvia
Pantone 5787C
RAL 100 70 50



Bosque
Pantone 4220C
RAL 120 50 05



Royal Green
Pantone 7736C
RAL 160 50 15



Matt schwarz
Pantone Black 6C
RAL 000 15 00