








ORLEANS - Espejo luz led

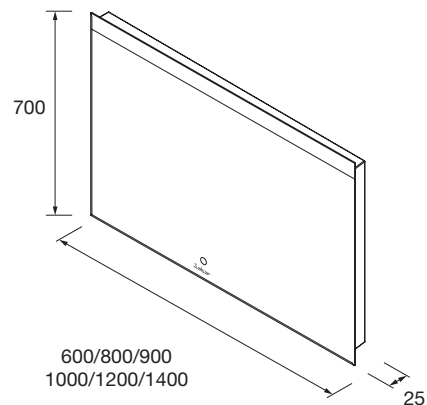


-  IP44
-  Iluminación de bajo consumo. Led Samsung.
-  Marcado CE
-  3 años de garantía
-  Espejo retroiluminado
-  Iluminación de trabajo
-  Sensor encendido/apagado

Características Técnicas

| | 600 | 700 | 800 | 900 | 1000 | 1200 | 1400 |
|-----------------------|-------------------|-------|-------|-------|------|------|------|
| Kelvin | 5700 (cool light) | | | | | | |
| Lúmenes | 415 | 480 | 560 | 580 | 610 | 720 | 910 |
| Wattios | 10+22 | 12+22 | 15+32 | 20+36 | | | |
| Anticorrosión | Si | | | | | | |
| Eficiencia energética | F | | | | | | |
| Espesor de la luna | 4 mm | | | | | | |
| CRI | >90 | | | | | | |
| Vida útil | 3000 h | | | | | | |

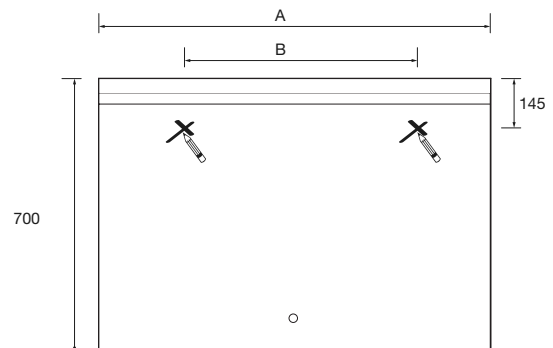
Dimensiones producto



Dimensiones y peso embalaje

| | 600 | 700 | 800 | 900 | 1000 | 1200 | 1400 |
|------------------|-----|-----|-----|-----|------|------|------|
| Longitud (mm) | 685 | 785 | 885 | 985 | 1085 | 1285 | 1485 |
| Profundidad (mm) | 75 | | | | | | |
| Altura (mm) | 765 | | | | | | |
| Peso neto (kg) | 5,7 | 6 | 6,5 | 7,2 | 8,2 | 10,2 | 12,2 |
| Peso bruto (kg) | 6,5 | 7 | 7,3 | 8,3 | 9,1 | 11 | 13 |

Medidas de instalación



- A=604 → B=300
- A=704 → B=400
- A=804 → B=500
- A=904 → B=500
- A=1004 → B=500
- A=1204 → B=500
- A=1404 → B=500