







REFLEXO

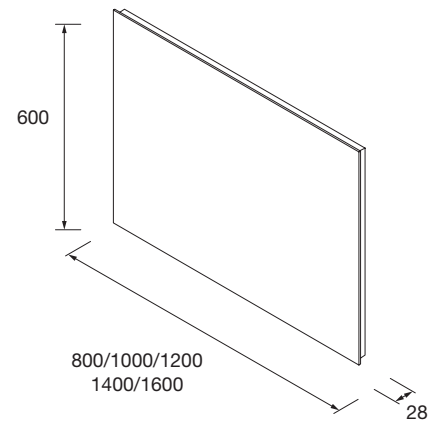


-  IP44
-  Iluminación de bajo consumo. Led Samsung.
-  Marcado CE
-  3 años de garantía
-  Espejo retroiluminado
-  Horizontal/Vertical

Características Técnicas

	800	1000	1200	1400	1600
Kelvin	4000 (neutral light)				
Lúmenes/metro	520				
Wattios/metro	4,4				
Anticorrosión	No				
Eficiencia energética	F				
Espesor de la luna	4 mm				
CRI	>90				
Vida útil	3000 h				

Dimensiones producto



Dimensiones y peso embalaje

	800	1000	1200	1400	1600
Longitud (mm)	880	1080	1280	1480	1680
Profundidad (mm)	680				
Altura (mm)	45				
Peso neto (kg)	6,6	8,2	9,6	11,5	13,1
Peso bruto (kg)	7,5	9,2	10,9	12,8	14,5