







ROMA

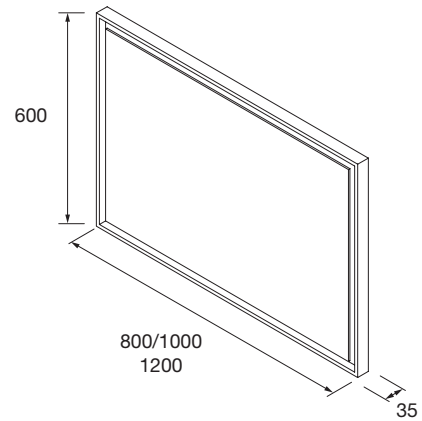


-  IP44
-  Iluminación de bajo consumo. Led Samsung.
-  Marcado CE
-  3 años de garantía
-  Espejo retroiluminado
-  Horizontal/Vertical

Características Técnicas

	800	1000	1200
Kelvin	5700 (cool light)		
Lúmenes/metro	1500		
Wattios/metro	10,8		
Anticorrosión	No		
Eficiencia energética	E		
Espesor de la luna	4 mm		
CRI	>90		
Vida útil	3000 h		

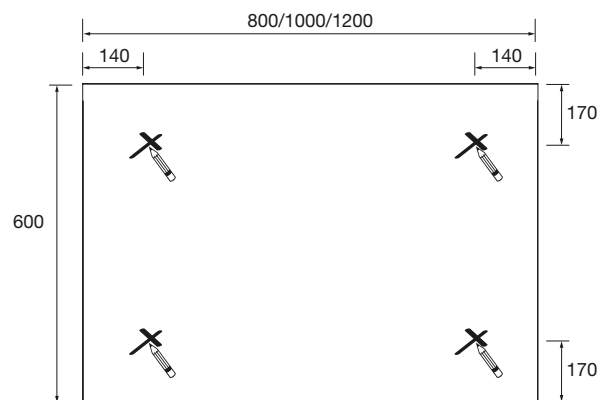
Dimensiones producto



Dimensiones y peso embalaje

	800	1000	1200
Longitud (mm)	860	1050	1250
Profundidad (mm)	70	65	65
Altura (mm)	660	660	660
Peso neto (kg)	8,8	11,5	12,7
Peso bruto (kg)	9,7	12,5	13,9

Medidas de instalación



Acabados

