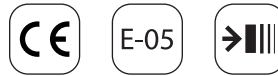



ATTILA - Colonna 300x1400




Finiture esterne



Interno



Finiture Maniglia



Caratteristiche tecniche

Composizione di frontali e lati (sp.=16 mm):

- Naturale, Rovere Africa, Noce Maya, White Satin, Black Satin, Green Satin, Red Satin: pannello truciolare laminato.

Composizione della struttura interna (sp.=16 mm): pannello truciolare laminato con finitura onix.

* Tutti i pannelli utilizzati nella fabbricazione di questo mobile sono di classe E05 a basso contenuto di formaldeide.

*Bordi secondo il design: PVC, ABS. (bordatura con colla PUR)

Ferramenta

Maniglie: Maniglia in alluminio laccato in nero opaco inclusa.

Anta e Cerniere: 1 anta con chiusura ammortizzata "soft-close"

Ganci: Ganci ad alta resistenza con tre regolazioni indipendenti accessibili dal frontale. Capacità di carico 70 kg

Ripiani: 4 ripiani in legno (sp.=12 mm) regolabili in altezza.

Dimensioni e peso dell'imballaggio

	300 x 1400
Lunghezza mm	330
Profondità mm	270
Altezza mm	1430
Peso netto kg	18,3
Peso lordo kg	19,9

Dimensioni della colonna

