







REFLEXO - Specchio con LED

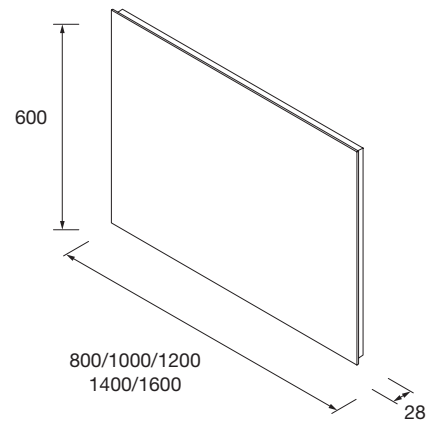


-  IP44
-  Basso consumo. Led Samsung.
-  Norma CE
-  3 anni garanzia
-  Specchio retroilluminato
-  Specchio multiposizione

Caratteristiche tecniche

	800	1000	1200	1400	1600
Kelvin	4000 (neutral light)				
Lúmenes	520				
Wattios	4,4				
Anticorrosione	No				
Efficienza energetica	F				
Spessore del vetro	4 mm				
CRI	>90				
Vita utile	3000 h				

Dimensioni



Dimensioni e peso dell'imbballaggio

	800	1000	1200	1400	1600
Lunghezza (mm)	880	1080	1280	1480	1680
Profondità (mm)	680				
Altezza (mm)	45				
Peso netto (kg)	6,6	8,2	9,6	11,5	13,1
Peso lordo (kg)	7,5	9,2	10,9	12,8	14,5

Misure di installazione