


COMPAKT - Top per lavabo da appoggio, profondità 460 mm



Caratteristiche tecniche

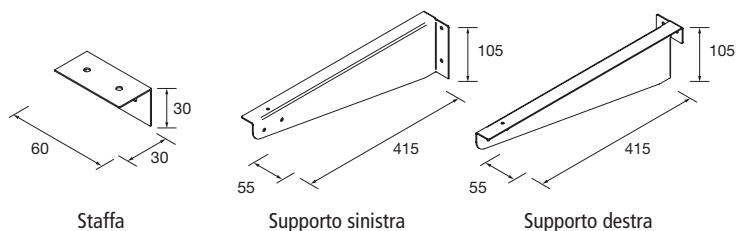
100% CERTIFICATO
 I campioni testati soddisfano i requisiti dello standard UNE EN 14688:2016; "Apparecchi sanitari. Lavabi. Requisiti funzionali e metodi di prova";
 e la loro designazione corrisponde a EN 14688-CL00

Top: Pannello compatto fenolico 100% HPL da 8 mm.
 Si tratta di laminati strutturali ad alta pressione composti da una moltitudine di strati nel nucleo con una carta decorativa impregnata di resina. Grazie alla loro durata, forza strutturale e resistenza all'umidità sono ideali per questi top.

Vasca: Vasca in materiale plastico ABS, con trattamento antibatterico.

Ferramenta

- Sistema di fissaggio a muro incluso.
 - 600 / 1200 : 2 supporti regolabili + 1 staffa
 - 1201 / 1600 : 3 supporti regolabili + 2 staffe
 - 1601 / 2500 : 4 supporti regolabili + 3 staffe

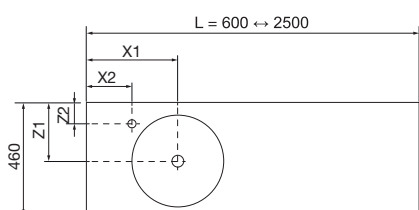


Dimensioni e peso dell'imballaggio

	1 LAVABO DA								2 LAVABI DA				
	600-800	801-1000	1001-1200	1201-1400	1401-1600	1601-1800	1801-2000	2001-2500	1200-1400	1401-1600	1601-1800	1801-2000	2001-2500
Lunghezza mm	845	1045	1245	1445	1645	1845	2045	2545	1445	1645	1845	2045	2545
Profondità mm	505								505				
Altezza mm	180								180				
Peso netto kg	10,43	11,76	13,1	15,1	16,5	17,83	19,17	23,24	17,20	18,55	19,89	21,22	25,3
Peso lordo kg	11,79	13,13	14,8	16,8	18,74	20,7	21,4	25,7	18,93	20,79	22,12	23,46	27,1

Dimensioni

1 lavabo da



2 lavabi da

