

FICHA TÉCNICA (Divisórias)

HELSINKI À MEDIDA - Lateral fixo para frente de duche de uma porta e um fixo

CARACTERÍSTICAS

- Vidro temperado transparente Norma EN 12150, de 8 mm, em porta e fixo.
- Expansão 20 mm de cada lado.
- Perfil de alumínio em acabamento prateado brilhante com pegas cromadas.
- Reversível.
- Altura 1950 mm.
- Com sistema de abertura de portas para fácil limpeza.
- Sem perfil inferior.
- Possibilidade de 3 serigrafias diferentes.

CERTIFICADOS

CE - Produto fabricado em conformidade com as diretrizes de normas da Comunidade Europeia.



EN 12150 - Divisórias para duche. Requisitos funcionais e métodos de ensaio.



NORMA
EN 14428



Acabamentos disponíveis.



Vidro



Fumado




Vidro mate

LATERAL FIXO

Medidas Dimensões e peso da embalagem conforme medida (mm).

Medidas (A)	Acabamento	Altura (mm)	Peso bruto (kg)	Peso líquido (kg)	Nº de embalagens
<600	Prateado brilhante	1950	22,39	19,19	1
601 - 800	Prateado brilhante	1950	28,44	25,04	1
801 - 1000	Prateado brilhante	1950	34,69	30,89	1
1001 - 1200	Prateado brilhante	1950	40,54	36,74	1


Serigrafias digitais.



Deco 4



Deco 5

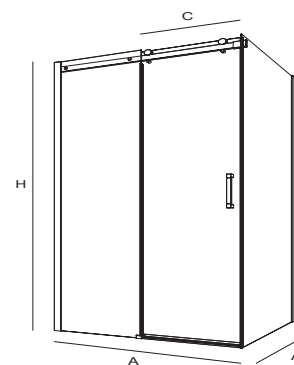


Deco 6

FRENTES ESPECIAIS

Medidas disponíveis Dimensões e peso da embalagem conforme medida (mm).

Medidas (A)	Acesso (C)	Acabamento	Altura (mm)	Peso bruto (kg)	Peso líquido (kg)	Nº de embalagens
1000 - 1200	494	Prateado brilhante	1950	40	37	1
1200 - 1400	594	Prateado brilhante	1950	46	43	2
1400 - 1600	694	Prateado brilhante	1950	52	49	2
1600 - 1800	794	Prateado brilhante	1950	58	55	2
1800 - 2000	894	Prateado brilhante	1950	64,5	61,5	2



Ultra-Protect
TRATAMENTO ANTICAL OPCIONAL



NÃO UTILIZAR PRODUTOS
ABRASIVOS



FECHO MAGNÉTICO
OPCIONAL