



SERIE RENOIR

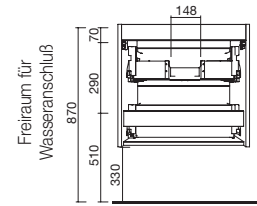
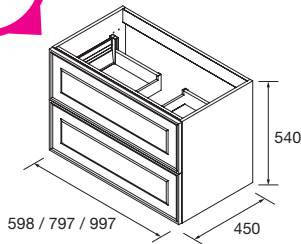
2 METALLSCHUBLADEN, HOCHSCHRANK UND ZUBEHÖR



01
SERIE RENOIR

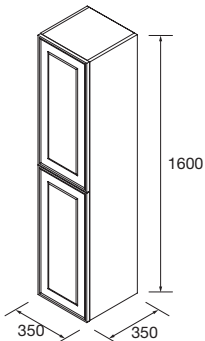
WASCHTISCHUNTERSCHRANK RENOIR MIT 2 SCHUBLADEN WANDHÄNGEND

WTU wandhängend mit 2 Metallschubladen, Vollauszug, Innendekor carbon TX und Softclose. OHNE Griff. 3 Modelle zum auswählen.



	white cotton	black velvet	macchiato	blue fog	night blue	anthrazitgrau	green forest						
	ART.NR	€	ART.NR	€	ART.NR	€	ART.NR	€					
600	91299		91300		91301		91324		91302		91304		91303
800	91305		91306		91307		91325		91308		91310		91309
1000	91311		91312		91313		91326		91314		91316		91315

auf Lager



HOCHSCHRANK RENOIR 1600 MIT 2 TÜREN

Hochschrank li/re Montage, mit 2 Türen, Softclose und Innendekor carbon-TX. 4 Glasablagen, höhenverstellbar, OHNE Griffe, 2 Griffmodelle zum auswählen.

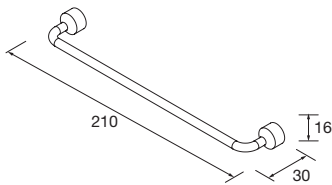


	white cotton	black velvet	macchiato	blue fog	night blue	anthrazitgrau	green forest						
	ART.NR	€	ART.NR	€	ART.NR	€	ART.NR	€					
	91317		91318		91319		91323		91320		91322		91321

auf Lager

GRIFF STYLE

Griff Style für Schrank/Preis pro Stück



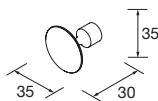
	black matt	brass	gold	silver				
	ART.NR	€	ART.NR	€	ART.NR	€	ART.NR	€
	91335		91334		91332		91333	



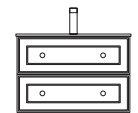
x2 stück

GRIFF STYLE

Griff Style für Schrank/Preis pro Stück



	black matt	brass	gold	silver				
	ART.NR	€	ART.NR	€	ART.NR	€	ART.NR	€
	91331		91330		91328		91329	



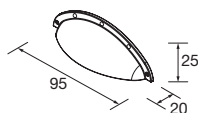
x4 stück




x2 stück

GRIFF FOLK

Griff Style für Schrank/Preis pro Stück



	black matt	gold	silver			
	ART.NR	€	ART.NR	€	ART.NR	€
	91339		91336		91337	



x4 stück

x2 stück

Alle Preise zzgl. MwSt.



Viina (Solid-Mineralguss matt.)

new product

ART.NR	€	ART.NR	€	ART.NR	€	ART.NR	€
91234		91235		91236		91237	

Iberia (Porzellan weiß)

ART.NR	€	ART.NR	€	ART.NR	€	ART.NR	€
14711		14712		14713		15459	

Constanza (Porzellan weiß)

ART.NR	€	ART.NR	€	ART.NR	€	ART.NR	€
26783		26781		26779		26778	

Toscana (Mineralguss weiß)

ART.NR	€	ART.NR	€	ART.NR	€	ART.NR	€
20748		20750		20752		20753	

Veneto (Porzellan weiß)

ART.NR	€	ART.NR	€	ART.NR	€	ART.NR	€
23400		23401		23397		23398	

HINWEIS: Enthält Beschläge für Wandbefestigung

Veneto ohne Hahnloch für Wandarmaturen (Porzellan weiß)

ART.NR	€	ART.NR	€
85911		85913	

HINWEIS: Enthält Beschläge für Wandbefestigung

Veneto (mit seitlicher Ablage) (Porzellan weiß)

ART.NR	€	ART.NR	€
87727		87728	

HINWEIS: Enthält Beschläge für Wandbefestigung

Escocia (mineralmarmo)

ART.NR	€	ART.NR	€
22681		22685	

HINWEIS: Enthält Beschläge für Wandbefestigung

Sofia (mineralmarmo)

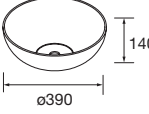
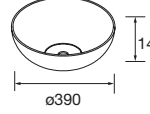
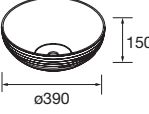
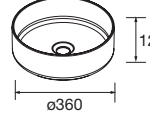
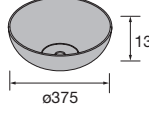
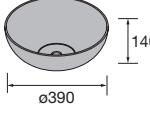
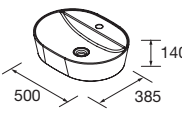
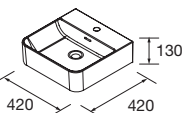
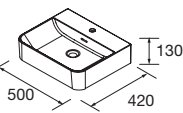
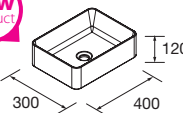
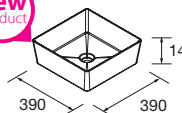
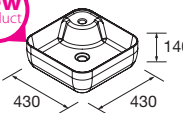
ART.NR	€	ART.NR	€	ART.NR	€	ART.NR	€	ART.NR	€
19099		19100		18691		24338		24339	

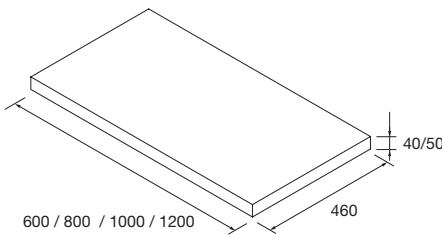
SERIE RENOIR

KOMBINATION MIT AUFSATZBECKEN UND WASCHTISCHPLATTEN IN 12, 40 UND 50 MM STÄRKE



AUFSATZWASCHTISCH

					
BOL solid surface	ALTIRO porzellan matt weiß	SEDUCTION porzellan weiß	KANDY porzellan weiß	LOKUM porzellan matt schwarz	BULKAN solid surface schwarz
ART.NR €	ART.NR €	ART.NR €	ART.NR €	ART.NR €	ART.NR €
26536	24555	21854	91489	87734	91491
					
VARMEGA 515 porzellan weiß	TENTO 400 porzellan weiß	TENTO 500 porzellan weiß	VERILA porzellan weiß	NESLA porzellan weiß	ELLEN porzellan weiß
ART.NR €	ART.NR €	ART.NR €	ART.NR €	ART.NR €	ART.NR €
24553	24551	24552	91487	91490	91488



WASCHTISCHPLATTEN - STÄRKE 40 MM UND 50 MM

Waschtischplatten in 50mm Stärke Finish kohlschwarz und in 40mm Stärke für Finish eiche afrika; Verfügbare Breiten 600 bis 1200, ohne Bohrung. HPL und Melamin Oberflächen.

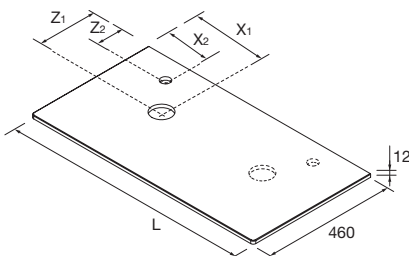


	eiche afrika		kohlschwarz	
	ART.NR	€	ART.NR	€
auf Lager	600	23016	22994	
	800	23017	22997	
	1000	23018	23000	
	1200	23019	23003	

HINWEIS: Weitere Waschtischplatten finden Sie im Kapitel 4 "Nach Maß".

WASCHTISCHPLATTEN, 12 MM STARK

12 mm dicke Waschtischplatten mit fester Oberfläche aus weißem und kompaktem schwarzem Schiefer in Sondergrößen mit oder ohne Bearbeitung. Ein oder zwei Becken.



	solidweiß matt		schwarzer Schiefer	
	ART.NR	€	ART.NR	€
nach Maß auf Anfrage	< 1000	24460	91259	
	1001 - 1400	24461	91260	
	1401 - 1800	24462	91261	
	1801 - 2000	24463	91262	
	2001 - 2400	24464	91263	

Auftragsformular herunterladen.



HINWEIS: Weitere Waschtischplatten finden Sie im Kapitel 4 "Nach Maß".

HINWEIS: Waschtischplatten nach Maß (Länge) haben eine Fertigungsfrist von 15 Arbeitstagen